

KLESZCZE











BIULETYN INFORMACYJNY

NR 1/2022

Biuletyn zawiera informacje dotyczące wyników badań kleszczy, usuniętych ze skóry osób pokłutych w trakcie żerowania lub po zakończeniu żerowania, na obecność fragmentu DNA krętków *Borrelia burgdorferi* sensu lato, wywołujących boreliozę. Badania wykonano metodami biologii molekularnej w Zakładzie Biologicznych Szkodliwości Zdrowotnych i Parazytologii Instytutu Medycyny Wsi im. Witolda Chodźki w Lublinie.

STYCZEŃ 2022

Zakażenie kleszczy *Ixodes ricinus* i *Dermacentor reticulatus* krętkami *Borrelia burgdorferi* sensu lato usuniętych ze skóry osób pokłutych.

Stadium rozwojowe kleszcza		Kleszcz pospolity <i>Ixodes ricinus</i>			Kleszcz łąkowy <i>Dermacentor reticulatus</i>	
		Liczba kleszczy zakażonych / liczba kleszczy zbadanych	Odsetek kleszczy zakażonych		Liczba kleszczy zakażonych / liczba kleszczy zbadanych	Odsetek kleszczy zakażonych
Samica		0/0	-		0/0	-
Samiec		0/0	-		0/0	-
Nimfa		0/0	-		0/0	-
Larwa		0/0	-		0/0	-
Łącznie		0/0	-		0/0	-

Liczba przypadków pokłuć przez kleszcze na poszczególnych stanowiskach.

Miejsce, gdzie doszło do pokłucia przez kleszcza	Kleszcz pospolity: <i>Ixodes ricinus</i>	Kleszcz łąkowy: <i>Dermacentor reticulatus</i>
	Liczba przypadków pokłuć przez kleszcze	
Las	0	0
Łąka	0	0
Gospodarstwo	0	0
Park	0	0
Plac zabaw	0	0
Inne	0	0
Nie wiadomo	0	0
Łącznie	0	0

Zakażenie kleszczy *Ixodes ricinus* i *Dermacentor reticulatus* usuniętych ze skóry osób pokłutych krętkami *Borrelia burgdorferi* sensu lato.

Miesiąc 2022 rok	Kleszcz pospolity <i>Ixodes ricinus</i>		Kleszcz łąkowy <i>Dermacentor reticulatus</i>	
	Liczba kleszczy zakażonych/liczba kleszczy zbadanych	Odsetek kleszczy zakażonych	Liczba kleszczy zakażonych/liczba kleszczy zbadanych	Odsetek kleszczy zakażonych
Styczeń	0/0	-	0/0	-
Luty				
Marzec				
Kwiecień				
Maj				
Czerwiec				
Lipiec				
Sierpień				
Wrzesień				
Październik				
Listopad				
Grudzień				
Łącznie	0/0	-	0/0	-

Autorzy: Angelina Wójcik-Fatla, Violetta Zając, Anna Sawczyn-Domańska, Anna Kloc, Robert Chmura.
 Zakład Biologicznych Szkodliwości Zdrowotnych i Parazytologii
 Instytut Medycyny Wsi im. Witolda Chodźki w Lublinie